

JEU DE BAGUES DE MONTAGE POUR SILENTBLOCS - 19 PIÈCES

RÉFÉRENCE : 460.1705

EAN : 4042146642344

- Pour le montage et le démontage de la douille du palier de suspension à ressort des camions
- Pré-contrainte des douilles fendues facilitée grâce au bloc de tension et aux demi-coquilles correspondantes
- Vérin hydraulique 12 t inclus, particulièrement utile pour le démontage des douilles bloquées
- Sans pompe hydraulique
- En option : pompe manuelle 640.0010
- En option : pompe hydraulique à air 640.0020
- En option : pompe hydroélectrique 640.0030
- Assure le bon fonctionnement des douilles de palier après montage
- Montage et démontage directement sur le véhicule
- Utilisation facile



Utilisation :

Ø 51 mm - Volvo FM12





Ø 60 mm - Mercedes / Renault (430/450/460)
















Ø 68 mm - MAN-TGA (140/414/460), ressort essieu avant ROR, SAF

Code EAN 4042146642344

Pièces dans le set 19 pièces

Poids 14,90 kg

RÉF	EAN	PRODUIT
 460.1706	4042146642375	Vérin hydraulique 12 t
 460.1707	4042146642382	Douille de centrage Ø 90 mm, L. 166 mm
 460.1708	4042146642399	Bague de maintien (montage) Ø 74x20 mm
 460.1709	4042146642405	Bague de maintien (montage) Ø 64x20 mm

	460.1711	4042146642412	Plaque d'appui (montage) Ø 66x35mm
	460.1712	4042146642429	Plaque d'appui (montage) Ø 59x34mm
	460.1713	4042146642436	Plaque d'appui (montage) Ø 49x34mm
	460.1714	4042146642443	Bloc de tension Ø 90x54 mm
	460.1715	4042146642450	Set de demi-cloche Ø 68x54 mm
	460.1716	4042146642467	Set de demi-cloche Ø 60x54 mm
	460.1717	4042146642474	Set de demi-cloche Ø 51x54 mm
	460.1718	4042146642481	Contre butée Ø78x35
	460.1719	4042146642498	Butée (montage) Ø 78x37 mm
	460.1721	4042146642504	Butée (montage) Ø 98x36 mm
	460.1722	4042146642511	Bague de maintien (montage) Ø 108x26 mm
	460.1723	4042146642528	Bague de maintien (montage) Ø 103x26 mm
	460.1724	4042146642535	Bague de maintien (montage) Ø 108x25 mm
	460.1725	4042146642542	Broche (montage) M16x2,0 L=280mm
	460.1726	4042146642559	Broche (démontage) M16x2,0 L=195mm