





JEU DE DOUILLES À CHOCS LONGUES 6 PANS 3/8", 8 PIÈCES

RÉFÉRENCE : 515.0648 EAN : 4042146170922

- Uniquement pour utilisation à chocs
- Carré intérieur selon DIN 3121 / ISO 1174
- Chrome-Molybdène
- Livré avec rail de rangement



Carré d'entraînement en pouce	3/8"
Code EAN	4042146170922
Matière	Acier Chrome Molybdène extra-fin
Norme	ISO 1174, DIN 3121
Profil 1	6 pans
Tailles en mm	10-11-12-13-14-15-16-17 mm
Pièces dans le set	8 pièces
Poids	1000 g

RÉF	EAN	PRODUIT
 515.1613-E	4042146955468	Douille longue à chocs 6 pans 3/8", 13 mm - sur carte
 515.1611-E	4042146955444	Douille longue à chocs 6 pans 3/8", 11 mm - sur carte
 515.1616-E	4042146955499	Douille longue à chocs 6 pans 3/8", 16 mm - sur carte
 515.1610-E	4042146955437	Douille longue à chocs 6 pans 3/8", 10 mm - sur carte



515.1612-E

4042146955451

Douille longue à chocs 6 pans 3/8", 12 mm - sur carte



515.1617-E

4042146955505

Douille longue à chocs 6 pans 3/8", 17 mm - sur carte



515.1614-E

4042146955475

Douille longue à chocs 6 pans 3/8", 14 mm - sur carte



515.1615-E

4042146955482

Douille longue à chocs 6 pans 3/8", 15 mm - sur carte