







MODULE DE DOUILLES À CHOCS 1/2", 16 PIÈCES

RÉFÉRENCE : 713.1016 EAN : 4042146652558

- Module en mousse taille 1/3
- Pour servantes et établis
- Empreinte des outils découpée au laser
- Mousse imputrescible



Code EAN	4042146652558
Dimensions	L.390 x l.188 x H.35 mm
Tailles des modules	Module 1/3
Pièces dans le set	16 pièces
Poids	2,22 kg

RÉF	EAN	PRODUIT
 911.0916	4042146043998	Douille tournevis à chocs longue TORX® 1/2", T40
 911.0917	4042146044001	Douille tournevis à chocs longue TORX® 1/2", T45
 911.0920	4042146044032	Douille tournevis à chocs longue TORX® 1/2", T60
 911.0922	4042146044056	Douille tournevis à chocs longue TORX® 1/2", T80
 911.0926	4042146044070	Douille tournevis à chocs 6 pans 1/2", L.75 mm - 6 mm
 911.0928	4042146044094	Douille tournevis à chocs 6 pans 1/2", L.75 mm - 10 mm



911.0929

4042146044100

Douille tournevis à chocs 6 pans 1/2", L.75 mm - 12 mm



911.0930

4042146044117

Douille tournevis à chocs 6 pans 1/2", L.75 mm - 14 mm

713.1016-97

4042146652565

Module vide pour 713.1016



911.0927-E

4042146415955

Douille tournevis à chocs 6 pans 1/2", L.75 mm - 8 mm - sur carte



911.0918-E

4042146416068

Douille tournevis à chocs longue TORX® 1/2", T50 - sur carte



911.0915-E

4042146416037

Douille tournevis longue à chocs TORX® 1/2", T30 - sur carte



911.0932-E

4042146416020

Douille tournevis à chocs 6 pans 1/2", L.75 mm - 19 mm - sur carte



911.0921-E

4042146416099

Douille tournevis à chocs longue TORX® 1/2", T70 - sur carte



911.0919-E

4042146416075

Douille tournevis longue à chocs TORX® 1/2", T55 - sur carte



911.0931-E

4042146415993

Douille tournevis à chocs 6 pans 1/2", L.75 mm - 17 mm - sur carte



911.0925-E

4042146415931

Douille tournevis à chocs 6 pans 1/2", L.75 mm - 5 mm - sur carte