

MODULE DE DOUILLES À CHOCS 1/2", 17 PIÈCES

RÉFÉRENCE : 713.1031 EAN : 4042146650318

- Module en mousse taille 1/3
- Pour servantes et établis
- Empreinte des outils découpée au laser
- Mousse imputrescible






Code EAN 4042146650318


Dimensions L.390 x l.188 x H.35 mm

Tailles des modules Module 1/3

Pièces dans le set 17 pièces

Poids 2,14 kg

| RÉF | EAN | PRODUIT |
|--|---------------|--|
|  515.1010 | 4042146032220 | Douille à chocs 6 pans 1/2", 10 mm |
|  515.1012 | 4042146032244 | Douille à chocs 6 pans 1/2", 12 mm |
|  515.1014 | 4042146032268 | Douille à chocs 6 pans 1/2", 14 mm |
|  515.1017 | 4042146032299 | Douille à chocs 6 pans 1/2", 17 mm |
|  515.1021 | 4042146032336 | Douille à chocs 6 pans 1/2", 21 mm |
|  515.1133 | 4042146032725 | Cardan universel à chocs 1/2", L.67 mm |

| | | | |
|---|-------------|---------------|--|
|  | 515.1135 | 4042146032749 | Rallonge à chocs 1/2", L.125 mm |
|  | 515.1144 | 4042146032817 | Augmentateur à chocs 1/2" - 3/4" |
| | 713.1031-97 | 4042146650325 | Module vide pour 713.1031 |
|  | 515.1016-E | 4042146230596 | Douille à chocs 6 pans 1/2", 16 mm - sur carte |
|  | 515.1023-E | 4042146207451 | Douille à chocs 6 pans 1/2", 23 mm - sur carte |
|  | 515.1019-E | 4042146207383 | Douille à chocs 6 pans 1/2", 19 mm - sur carte |
|  | 515.1022-E | 4042146207406 | Douille à chocs 6 pans 1/2", 22 mm - sur carte |
|  | 515.1372-E | 4042146206522 | Réducteur à chocs 3/4" 1/2" - sur carte |
|  | 515.1018-E | 4042146208687 | Douille à chocs 6 pans 1/2", 18 mm - sur carte |
|  | 515.1024-E | 4042146207475 | Douille à chocs 6 pans 1/2", 24 mm - sur carte |
|  | 515.1027-E | 4042146216392 | Douille à chocs 6 pans 1/2", 27 mm - sur carte |
|  | 515.1013-E | 4042146207352 | Douille à chocs 6 pans 1/2", 13 mm - sur carte |