


KIT CROCHETS ET ACCESSOIRES D'ACCROCHE

RÉFÉRENCE : **860.0888**

EAN : **4042146195178**

- Pour afficher et ranger vos outils de manière claire et optimisée
- Convient aux trous de 10 x 10 mm et 38 mm entre chaque trou
- S'utilise notamment sur nos panneaux perforés SRM ou sur les faces latérales de nos servantes
- Capacité de charge de 5 kg par crochet
- Epaisseur de la base des crochets 1,5 mm
- Acier zingué pour une protection contre la corrosion
- Livré avec vis de fixation









Charge maximale (kg) 5 kg

Code EAN 4042146195178

Matière Tôle d'acier

Pièces dans le set 28 pièces

Poids 1,78 kg

RÉF	EAN	PRODUIT
 860.0801	4042146194164	Crochet droit standard 50mm Ø6 mm
 860.0805	4042146194263	Crochet 45° 100mm Ø6 mm
 860.0809	4042146194294	Crochet 90° 35mm Ø6 mm
 860.0810	4042146194300	Crochet 90° 75mm Ø6 mm
 860.0812	4042146194324	Double crochet 45° 35mm Ø6 mm
 860.0838	4042146194584	Crochet d'attache par anneau spécial pince 55 mm



860.0840

4042146194607

Crochet d'attache par anneau 65x25mm



860.0849

4042146194690

Crochet spécial clés 150x55 mm, pour 8 pcs



860.0851

4042146194713

Crochet spécial tournevis 400x55 mm, pour 12 pcs



860.0852

4042146194720

Support pré-percé 150x55 mm, pour 14 pcs



860.0854

4042146194744

Support montage de scie 150 mm